

**COOPERATIVA MULTIACTIVA DE EMPLEADOS, TRABAJADORES Y PARTICULARES DE LA REPUBLICA DE COLOMBIA
ESTADOS DE SITUACIÓN FINANCIERA**


AL 31 DE DICIEMBRE DE 2019

(Cifras expresadas en miles de pesos colombianos)

REVELACION		DICIEMBRE 2019	DICIEMBRE 2018	DIFERENCIA	% CTO
Activo					
Activos corrientes					
Efectivo y equivalentes al efectivo	10	345,356	182,282	163,074	89.5%
Cartera de créditos	12	4,737,968	4,650,563	87,405	1.9%
Cuentas por cobrar	14	295,596	158,488	137,108	86.5%
Otras cuentas por cobrar	14	253,145	250,839	2,306	0.9%
Anticipo retención en la fuente		11,229	4,318	6,911	160.1%
Inventarios	11	435,682	283,432	152,250	53.7%
Total activos corrientes		6,078,976	5,529,922	549,054	9.9%
Activos no corrientes					
Propiedades, planta y equipo	15	1,693,667	1,707,547	(13,880)	-0.8%
Otros Activos Financieros	16	198,784	179,508	19,276	10.7%
Total activos no corrientes		1,892,451	1,887,055	5,396	0.3%
Total activos		7,971,427	7,416,977	554,450	7.5%
Pasivos y patrimonio					
Pasivos corrientes					
Obligaciones financieras	17	215,337	523,854	(308,517)	-58.9%
Proveedores	18	278,496	167,689	110,807	66.1%
Beneficios a los empleados	18	48,928	50,549	(1,621)	-3.2%
Fondos Sociales	18	93,734	42,105	51,629	122.6%
Otras Cuentas por Pagar	18	69,478	62,191	7,287	11.7%
Total pasivos corrientes		705,973	846,388	(140,415)	-16.6%
Total pasivos		705,973	846,388	(140,415)	-16.6%
Patrimonio					
Aportes Sociales	19	5,124,696	4,577,093	547,603	12.0%
Reserva de Protección de Aportes		452,376	442,176	10,200	2.3%
Fondos y Reservas Creadas por Asamblea		10,808	8,257	2,551	30.9%
Fondo Social Especial		435,149	310,062	125,087	40.3%
Excedentes del Ejercicio		185,514	176,090	9,424	5.4%
Resultados Acumulados por Convergencia		1,056,911	1,056,911	-	0.0%
Patrimonio total		7,265,454	6,570,589	694,865	10.6%
Total pasivos y patrimonio		7,971,427	7,416,977	554,450	7.5%


OLGA LUCÍA FERNANDEZ ROMERO
Gerente

(VER CERTIFICACION ADJUNTA)


NIDIA YERMÁRY DUQUE CARREÑO
Contador Público
TP 128015-T

(VER CERTIFICACION ADJUNTA)


JULIA TERESA CAÑAS JAIMES
Revisor Fiscal
TP-73904-T
(VER DICTAMEN ADJUNTO)

COOPERATIVA MULTIACTIVA DE EMPLEADOS, TRABAJADORES Y PARTICULARES DE LA REPUBLICA DE COLOMBIA


**ESTADO DE RESULTADO
AL 31 DE DICIEMBRE DE 2019**

(Cifras expresadas en miles de pesos colombianos)


		ACUMULADO 2019	ACUMULADO 2018	DIFERENCIA	% CTO
	REVELACION				
Ingresos por Ventas	20	2,329,588	1,992,208	337,380	16.9%
Ventas de productos en almacen		2,329,588	1,992,208	337,380	16.9%
Ingresos por Actividad Financiera	20	800,361	718,782	81,579	11.3%
Intereses credito de consumo		773,832	688,150	85,682	12.5%
Intereses moratorios		26,529	30,632	(4,103)	-13.4%
Costo de Ventas	22	2,022,830	1,686,642	336,188	19.9%
Utilidad Bruta		1,107,119	1,024,348	82,771	8.1%
Otros Ingresos	20	73,358	166,334	(92,976)	-55.9%
Reintegro de Provision		19,044	4,867	14,177	291.3%
Financieros		5,275	5,252	23	0.4%
Dividendos y participaciones		20,951	4,877	16,074	329.6%
Otros Ingresos		28,088	151,338	(123,250)	-81.4%
Gastos de Administracion	21	684,800	697,803	(13,003)	-1.9%
Gastos de Personal		256,120	305,649	(49,529)	-16.2%
Gastos Generales de Administración		428,680	392,154	36,526	9.3%
Gastos de Ventas	21	260,158	268,112	(7,954)	-3.0%
Gastos de Personal		130,432	148,022	(17,590)	-11.9%
Otros gastos de ventas		129,726	120,090	9,636	8.0%
Otros Gastos	21	50,005	48,678	1,327	2.7%
Gastos Financieros		50,005	48,678	1,327	2.7%
Utilidad del Ejercicio	23	185,514	176,090	9,424	5.4%


OLGA LUCIA FERNANDEZ ROMERO
Gerente

(VER CERTIFICACION ADJUNTA)


NIDIA YERMAY DUQUE CARREÑO
Contador Público
TP 128015-T

(VER CERTIFICACION ADJUNTA)


JULIA TERESA CAÑAS JAIMES
Revisor Fiscal
TP-73904-T
(VER DICTAMEN ADJUNTO)



**ESTADO DE CAMBIO EN EL PATRIMONIO
COMPARATIVO 2019 - 2018**
(Cifras expresadas en miles de pesos colombianos)

Periodo Terminado en:

Diciembre 2019	Diciembre 2018	Variación	Variación %
-------------------	-------------------	-----------	----------------

APORTES SOCIALES

Saldo a Comienzo del Periodo	4,577,092	4,248,617	328,475	7.73%
Incremento aportes de asociados	855,879	672,041	183,838	27.36%
Retiro aportes de asociados:	308,275	343,566	-35,291	-10.27%
Saldo al Final del Periodo	5,124,696	4,577,092	547,604	11.96%

RESERVAS

Saldo al comienzo del periodo	442,176	430,777	11,399	2.65%
Reserva Protección de aportes	10,200	11,399	-1,199	-10.52%
Saldo al final del periodo:	452,376	442,176	10,200	2.31%

FONDOS Y RESERVAS CREADAS POR ASAMBLEA


Saldo al comienzo del periodo	318,321	261,865	56,456	21.56%
Incremento Fondo de destinaciones específicas	127,635	56,456	71,179	100.00%
Retiro fondo de destinaciones específicas	0	0	0	0.00%
Saldo al final del periodo:	445,956	318,321	127,635	40.10%


EXCEDENTE DEL EJERCICIO

Saldo al comienzo del Periodo	176,090	113,448	62,642	55.22%
Apropiación aprobada por la asamblea	-176,090	-113,448	-62,642	55.22%
Incremento del Periodo.	185,514	176,090	9,424	5.35%
Saldo al Final del Periodo	185,514	176,090	9,424	5.35%


RESULTADOS POR ADOPCION NIIF

Saldo al comienzo del periodo	1,056,911	1,056,911	0	0.00%
Incremento Fondo de destinaciones específicas	0	0	0	0.00%
Retiro fondo de destinaciones específicas	0	0	0	0.00%
Saldo al final del periodo:	1,056,911	1,056,911	0	0.00%
Total Patrimonio de los Asociados	7,265,453	6,570,590	694,863	10.58%


 OLGA LUCIA FERNANDEZ ROMERO
 Gerente
 (VER CERTIFICACION ADJUNTA)


 YERMAY DUQUE CARREÑO
 Contadora TP 128015-T
 (VER CERTIFICACION ADJUNTA)


 JULIA TERESA CAÑAS JAIMES
 Revisora Fiscal TP. 73904-T
 (VER DICTAMEN ADJUNTO)




**ESTADO DE FLUJO DE EFECTIVO
METODO INDIRECTO
COMPARATIVO 2019-2018**

(Cifras expresadas en miles de pesos colombianos)

	2019	2018
ACTIVIDADES DE OPERACIÓN		
Utilidad del Ejercicio	185,514	176,090
Partidas que no afectan Efectivo	9,106	43,041
Depreciación	25,037	35,286
Provisiones	3,113	12,622
Ingresos por recuperaciones	(19,044)	(4,867)
Efectivo Generado en Operación	194,620	219,131
Cambios en Partidas Operacionales:	(209,395)	(751,171)
Inventarios	(152,250)	60,230
Cartera de creditos	(87,405)	(459,123)
Inversiones	(19,276)	(28,883)
Cuentas por Cobrar	(146,325)	(294,469)
Otros Pasivos	136,945	(70,293)
Cuentas por Pagar	7,287	3,796
Fondos Sociales y Mutuales	51,629	37,571
Flujo de efectivo neto en Actividades de Operación	(209,395)	(751,171)
ACTIVIDADES DE INVERSION		
Activos materiales	(13,880)	266,410
Flujo de efectivo neto en Actividades de Inversión	(13,880)	266,410
ACTIVIDADES DE FINANCIACION		
Prestamos Bancarios a Largo Plazo	(308,517)	(41,146)
Aportes Sociales Recibidos	547,603	328,475
Utilidad del Período Anterior	9,424	62,642
Fondos de Destinacion Especifica	127,637	56,456
Capitalización de Reservas	10,200	11,399

Flujo de efectivo neto en Actividades de Financiación	386,347	417,826
Disminucion o Aumento en Efectivo	163,072	(66,935)
Efectivo 31 - 12 - 2018	182,284	249,219
Efectivo 31 - 12 - 2019	345,356	182,284


OLGA LUCIA FERNANDEZ ROMERO
 Gerente
 (VER CERTIFICACION ADJUNTA)


YERMAY DUQUE CARREÑO
 Contadora TP 128015-T
 (VER CERTIFICACION ADJUNTA)


JULIA TERESA CAÑAS JAIMES
 Revisora Fiscal TP. 73904-T
 (VER DICTAMEN ADJUNTO)