


COOPERATIVA MULTIACTIVA DE EMPLEADOS, TRABAJADORES Y PARTICULARES DE LA REPUBLICA DE COLOMBIA
ESTADOS DE SITUACIÓN FINANCIERA

AL 31 DE DICIEMBRE DE 2020


(Cifras expresadas en miles de pesos colombianos)

REVELACION	DICIEMBRE 2020	DICIEMBRE 2019	DIFERENCIA	% CTO	
Activo					
Activos corrientes					
Efectivo y equivalentes al efectivo	10	769,645	345,356	424,289	122.9%
Cartera de créditos	12	4,759,564	4,737,968	21,596	0.5%
Cuentas por cobrar	14	261,243	282,411	(21,168)	-7.5%
Otras cuentas por cobrar	14	252,103	253,145	(1,042)	-0.4%
Anticipo de Impuestos		76,751	24,414	52,337	214.4%
Inventarios	11	598,694	435,682	163,012	37.4%
Total activos corrientes		6,718,000	6,078,976	639,024	10.5%
Activos no corrientes					
Propiedades, planta y equipo	15	1,728,334	1,693,667	34,667	2.0%
Otros Activos Financieros - Inversiones	16	206,019	198,784	7,235	3.6%
Total activos no corrientes		1,934,353	1,892,451	41,902	2.2%
Total activos		8,652,353	7,971,427	680,926	8.5%
Pasivos y patrimonio					
Pasivos corrientes					
Obligaciones financieras	17	-	215,337	(215,337)	-100.0%
Proveedores	18	298,747	278,496	20,251	7.3%
Beneficios a los empleados	18	69,498	48,928	20,570	42.0%
Fondos Sociales	18	147,001	93,734	53,267	56.8%
Ingresos recibidos para terceros	18	12,709	26,790	(14,081)	-52.6%
Costos y Gastos por Pagar	18	38,068	12,384	25,684	207.4%
Otras Cuentas por Pagar	18	83,461	30,304	53,157	175.4%
Total pasivos corrientes		649,484	705,973	(56,489)	-8.0%
Total pasivos		649,484	705,973	(56,489)	-8.0%
Patrimonio					
Aportes Sociales	19	5,626,315	5,124,696	501,619	9.8%
Reserva de Protección de Aportes		478,860	452,376	26,484	5.9%
Fondo Amortización de Aportes		17,428	10,808	6,620	61.3%
Fondo Social Especial		488,243	435,149	53,094	12.2%
Excedentes del Ejercicio		335,112	185,514	149,598	80.6%
Resultados Acumulados por Convergencia		1,056,911	1,056,911	-	0.0%
Patrimonio total		8,002,869	7,265,454	737,415	10.1%
Total pasivos y patrimonio		8,652,353	7,971,427	680,926	8.5%


OLGA LUCÍA FERNANDEZ ROMERO
 Gerente

(VER CERTIFICACION ADJUNTA)



NIDIA YERMAY DUQUE CARREÑO
 Contador Público
 TP-128015-T
 (VER CERTIFICACION ADJUNTA)


MARIELA VILLAMIZAR VERA
 Revisor Fiscal
 TP-63941-T
 (VER DICTAMEN ADJUNTO)

COOPERATIVA MULTIACTIVA DE EMPLEADOS, TRABAJADORES Y PARTICULARES DE LA REPUBLICA DE COLOMBIA

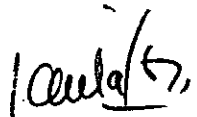
**ESTADO DE RESULTADO
AL 31 DE DICIEMBRE DE 2020**
(Cifras expresadas en miles de pesos colombianos)


		ACUMULADO 2020	ACUMULADO 2019	DIFERENCIA	% CTO
REVELACION					
Ingresos por Ventas	20	4,465,535	2,329,588	2,135,947	91.7%
Ventas de productos en almacen		4,465,535	2,329,588	2,135,947	91.7%
Ingresos por Actividad Financiera	20	726,218	800,361	(74,143)	-9.3%
Intereses credito de consumo		718,794	790,262	(71,468)	-9.0%
Intereses de Electrodomesticos		7,424	10,099	(2,675)	-26.5%
Costo de Ventas	22	3,754,972	2,022,830	1,732,142	85.6%
Utilidad Bruta		1,436,781	1,107,119	329,662	29.8%
Otros Ingresos	20	40,298	73,358	(33,060)	-45.1%
Reintegro de Provision		751	19,044	(18,293)	-96.1%
Financieros		9,364	5,275	4,089	77.5%
Dividendos y participaciones		-	20,951	(20,951)	-100.0%
Otros Ingresos		30,183	28,088	2,095	7.5%
Gastos de Administracion	21	743,720	684,800	58,920	8.6%
Gastos de Personal		292,455	256,120	36,335	14.2%
Gastos Generales de Administraci3n		451,265	428,680	22,585	5.3%
Gastos de Ventas	21	363,380	260,158	103,222	39.7%
Gastos de Personal		208,672	130,432	78,240	60.0%
Otros gastos de ventas		154,708	129,726	24,982	19.3%
Otros Gastos	21	35,317	50,005	(14,688)	-29.4%
Gastos Financieros		34,816	49,986	(15,170)	-30.3%
Otros Gastos		501	19	482	2536.8%
Utilidad del Ejercicio	23	335,112	185,514	149,598	80.6%


OLGA LUCÍA FERNÁNDEZ ROMERO
Gerente

(VER CERTIFICACION ADJUNTA)



NIDIA YERMAY DUQUE CARREÑO
Contador Público
TP 128015-T
(VER CERTIFICACION ADJUNTA)



MARIELA VILLAMIZAR VERA
Revisor Fiscal
TP-63941-T
(VER DICTAMEN ADJUNTO)





**ESTADO DE CAMBIO EN EL PATRIMONIO
COMPARATIVO 2020 - 2019**
(Cifras expresadas en miles de pesos colombianos)

	Diciembre 2019	Movimiento del Año		Diciembre 2020	Periodo Terminado en:	
		AUMENTO	DISMINUCION		Variación	Variación
						%
Aportes Sociales	5,124,896	931,339	429,721	5,626,314	501,618	9.79%
Reservas	452,376	26,484		478,860	26,484	5.85%
Fondos y Reservas creadas por Asamblea	445,956	59,714		505,670	59,714	13.30%
Excedente del Ejercicio	185,514	335,112	185,514	335,112	149,598	80.64%
Resultados por Adopción NIIF	1,056,911			1,056,911	0	0.00%
Total Patrimonio de los Asociados	7,265,453	1,352,649	615,235	8,002,867	737,414	9.21%


OLGA LUCÍA FERNANDEZ ROMERO
 Gerente
 (VER CERTIFICACION ADJUNTA)


YERMAY DUQUE CARREÑO
 Contadora TP #28015-T
 (VER CERTIFICACION ADJUNTA)


MARIELA VILLAMIZAR VERA
 Revisor Fiscal
 TP-63941-T
 (VER DICTAMEN ADJUNTO)



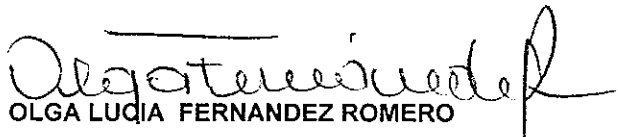
**ESTADO DE FLUJO DE EFECTIVO
METODO INDIRECTO
COMPARATIVO 2020-2019**


(Cifras expresadas en miles de pesos colombianos)


	2020	2019
ACTIVIDADES DE OPERACIÓN		
Utilidad del Ejercicio	335,112	185,514
Partidas que no afectan Efectivo	52,020	9,106
Depreciación	26,172	25,037
Provisiones	26,919	3,113
Ingresos por recuperaciones	(1,071)	(19,044)
Efectivo Generado en Operación	387,132	194,620
Cambios en Partidas Operacionales:	(63,122)	(237,153)
Inventarios	(163,012)	(152,250)
Cartera de creditos	(21,596)	(87,405)
Inversiones	(7,235)	(19,276)
Cuentas por Cobrar	(30,127)	(146,325)
Proveedores	20,251	110,807
Beneficios a empleados	20,570	(1,621)
Cuentas por Pagar	64,760	7,288
Fondos Sociales y Mutuales	53,267	51,629
Flujo de efectivo neto en Activi- des de Operación	(63,122)	(237,153)
ACTIVIDADES DE INVERSION		
Activos materiales	(34,667)	13,880
Flujo de efectivo neto en Activi- des de Inversión	(34,667)	13,880
ACTIVIDADES DE FINANCIACION		
Prestamos Bancarios a Largo Plazo	(215,337)	(308,517)
Aportes Sociales Recibidos	501,619	547,603
Utilidad del Período Anterior	149,598	9,424
Fondos de Destinacion Especifica	59,714	127,637
Capitalización de Reservas	26,484	10,200

↓

Flujo de efectivo neto en Actividades de Financiación	522,078	386,347
Disminucion o Aumento en Efectivo	424,289	163,074
Efectivo 31 - 12 - 2019	345,356	182,284
Efectivo 31 - 12 - 2020	769,645	345,358


OLGA LUCIA FERNANDEZ ROMERO
 Gerente
 (VER CERTIFICACION ADJUNTA)


YERMAY DUQUE CARREÑO
 Contadora TP 128015-T
 (VER CERTIFICACION ADJUNTA)


MARIELA VILLAMIZAR VERA
 Revisor Fiscal
 TP-63941-T
 (VER DICTAMEN ADJUNTO)